

2015年3月20日

ウェザーニューズ、全国 5.8 万人と『お花見調査』を実施 お花見への情熱 1 位は青森県！ 予算・場所取り時間ともに日本一 ～世界の人におすすめの名所 1 位は千鳥ヶ淵緑道、姫路城などお城の桜も人気～

株式会社ウェザーニューズ（本社：千葉市美浜区、代表取締役社長：草開千仁）は、お花見に対する意識を調査するため、3月12日～15日、スマホアプリ「ウェザーニュースタッチ」を通して、全国の皆様と『お花見調査』を実施しました。延べ57,605人から寄せられた回答を集計した結果、全国のお花見予算の平均は2,580円で、全国1位は3年連続トップとなる青森県の3,824円でした。青森県はお花見の場所取り時間でも全国1位となり、“お花見への情熱日本一”の県であると言えます。また、世界の人に勧めたい桜の名所は、1位が千鳥ヶ淵緑道（東京都）、2位吉野山（奈良県）、3位上野恩賜公園（東京都）となりました。他にも、世界遺産に指定されている姫路城や古都の風情を感じられる嵐山の桜も多く、多くの支持を集める結果となりました。さらに、関西風と関東風の桜餅の分布を調査したところ、歴史の古い関西風の桜餅“道明寺”の方が全国で広く親しまれていることがわかりました。本調査結果はスマホアプリ「ウェザーニュースタッチ」で公開するとともに、今後のサービスに活かしていきます。

『お花見調査』の結果はこちらから

スマホアプリ「ウェザーニュースタッチ」をダウンロード後、『おしらせ』にアクセス	スマホ向けwebサイト「ウェザーニューズ」 http://weathernews.jp/s/	携帯サイト「ウェザーニューズ」 http://wni.jp/?482
---	--	--

◆お花見予算 1 位は青森県で 3,824 円！ 全国平均より 1,000 円以上高い結果に

3月13日、お花見にかかる費用を調査するため、スマホアプリ「ウェザーニュースタッチ」を通じて全国の皆様に、「お花見の予算は大体どのくらいですか?」と質問し、“0円”“500円”“1,000円”…“9,500円”“10,000円以上”から選択してもらいました。全国10,025人から寄せられた回答を集計した結果、お花見予算の全国平均は2,580円であることがわかりました。全国1位は青森県の3,824円で、3年連続でダントツ首位となっています。また、青森県のお花見予算は2位の熊本県より700円以上高く、さらに全国平均と比較すると、瓶ビール4本分に相当する1,000円以上の差がありました。

お花見予算ランキング

1位:青森県	3,824円
2位:熊本県	3,105円
3位:山梨県	3,000円
4位:岡山県	2,927円
5位:京都府	2,901円

◆場所取り時間の全国1位は青森県で1時間48分、全国平均より1時間長い結果に！

3月14日、お花見の場所取りの実態を調査するため、「お花見の場所取りは何時間前からしますか?」と質問し、“0時間”“0.5時間”“1.0時間”…“9.5時間”“10時間”から選択して回答してもらいました。全国7,581人から寄せられた回答を集計した結果、お花見の場所取り時間の全国平均は48分でした。

1位は青森県の1時間48分で、全国平均より1時間も長い結果となりました。青森県はお花見の予算でも全国1位となっており、“お花見への情熱が日本一の県”と言えます。また、上位10位のうち半数を九州が占める結果となりました。

場所取り時間ランキング

1位:青森県	1時間48分
2位:熊本県	1時間36分
3位:長崎県	1時間36分
4位:愛媛県	1時間30分
5位:鹿児島県	1時間30分



◆世界の人におすすめの名所1位は“千鳥ヶ淵緑道”！

3月14日、日本で代表的な桜の名所を調査するため、「世界の人に勧めたい桜の名所は?」と質問したところ、全国5,175人から回答が寄せられました。その結果、1位千鳥ヶ淵緑道（東京都）、2位吉野山（奈良県）、3位上野恩賜公園（東京都）でした。

また、今回の調査で特徴的だったのは、2014年の『お花見調査』で「あなたが一番だと思う桜名所は?」と質問した時は、全国10位に入っていなかった姫路城・円山公園・嵐山などが、上位10位内にランクインしたことです。世界の人に対しては、世界遺産にも登録されている日本を代表するお城や、日本らしい風情を感じられる古都を、桜の名所としてお勧めしたいと思う傾向にあるようです。

※『お花見調査 2014』

URL: <http://weathernews.com/ja/nc/press/2014/140328.html>

世界の人におすすめの名所

1位:千鳥ヶ淵緑道	310票
2位:吉野山	298票
3位:上野恩賜公園	225票
4位:弘前公園	217票
5位:高遠城址公園	186票
6位:三春の滝桜	148票
7位:造幣局 桜の通り抜け	132票
8位:姫路城	93票
9位:円山公園	78票
10位:嵐山	73票



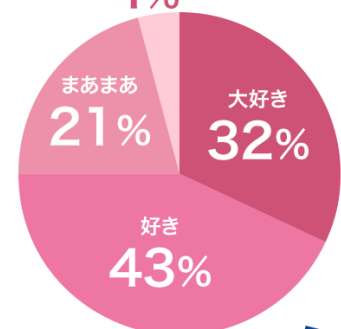
◆日本の96%の人がお花見好き！最もお花見好きなのは佐賀県、九州勢が上位に

3月12日、全国で最もお花見好きの都道府県を調査するため、「あなたはお花見好きですか?」と質問し、“大好き”“好き”“まあまあ”“好きではない”の4択で回答してもらいました。全国10,172人から寄せられた回答を集計した結果、4人に3人の方が、“大好き”もしくは“好き”と回答しており、“まあまあ”の方も含めると、実に日本の96%の方がお花見好きだとわかりました。

さらに、“大好き”と回答した割合が多かった都道府県は、1位佐賀県、2位宮崎県、3位山梨県でした。九州は全県において“大好き”と答えた方の割合が全国平均を上回っており、日本の中でも特に、お花見好きの

お花見好き?

好きではない 4%



エリアだと言えそうです。九州は全体的に全国の中でソメイヨシノの開花が早く、桜の季節の訪れが早いことも、お花見好きに影響しているかもしれません。お花見の場所取り時間の調査では、九州が全国の上位10位までに5県入っており、大好きなお花見のために長い時間をかけて場所取りをする傾向がみられました。

また、3位の山梨県、4位の青森県は、お花見予算の調査でもそれぞれ3位、1位となっており、お花見好きが予算にも反映されているようです。

お花見大好きランキング

1位:佐賀県	50%
2位:宮崎県	46%
3位:山梨県	45%
4位:青森県	41%
5位:鹿児島県	40%

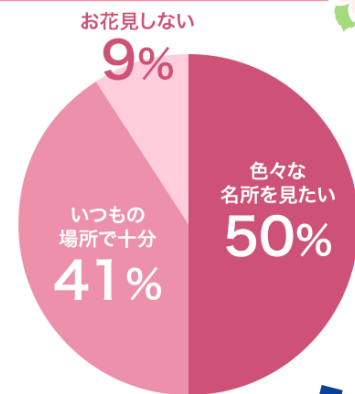


◆2人に1人が全国の色々な名所でお花見を楽しみたい！

3月15日、どのような場所でお花見したいかを調査するため、「桜を楽しむなら？」と質問し、「色々な名所を見たい」「いつもの場所で十分」「お花見しない」の3択で回答してもらいました。全国11,445人から寄せられた回答を集計した結果、「色々な名所を見たい」と回答した方がちょうど半数になりました。

“色々な名所を見たい”の割合が全国で最も多かったのは山梨県と鳥取県で、7割を超えていました。一方、“いつもの場所で十分”の割合が一番多かったのは山口県で、半数を超える52%の方が“いつもの場所で十分”と回答していました。

桜を楽しむなら？

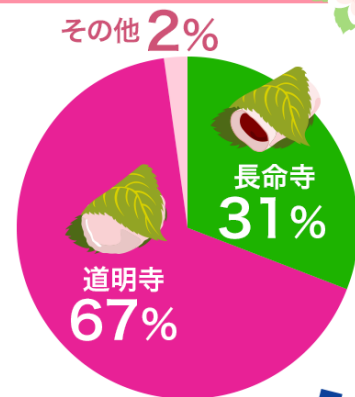


◆桜餅は“道明寺派”？“長命寺派”？全国の7割が“道明寺”！

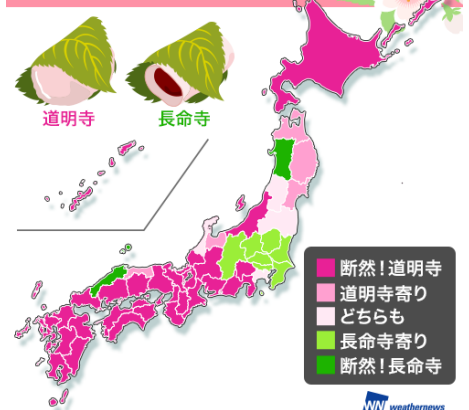
3月15日、関東風の桜餅“長命寺”と関西風の“道明寺”の分布を調査するため、「あなたにとって、桜餅といえばどっち？」と質問し、“長命寺”“道明寺”“その他”の3択で回答してもらいました。全国13,207人から寄せられた回答を集計した結果、67%の方が“道明寺”と回答しており、関西風の桜餅が全国の主流であることがわかりました。

少数派の“長命寺”は江戸時代に長命寺の門前（東京都）で発祥したと言われていますが、この割合が最も多かったのは、意外にも江戸から遠く離れた秋田県と鳥根県でした。また、調査結果の分布図を見ると、西日本を中心とする広範囲が、“道明寺”と答えた方が70%以上の“断然！道明寺”のエリアになっているのに対し、“長命寺”と答えた方が70%以上の“断然！長命寺”のエリアは、発祥地に近い関東に一つもありません。“長命寺”が生まれた関東にも“道明寺”が広がっている理由の一つとして、材料になる道明寺粉が平安時代に考案されており、江戸時代に誕生した“長命寺”よりも長い年月をかけて全国各地に根づいた可能性もありそうです。桜餅の勢力分布は、それぞれの歴史の長さを反映する結果になっているのかもしれませんが。

桜餅、どっち派？



桜餅、どっち派MAP



◆参考資料(小数点以下第3位までの値を考慮して順位を算出しています。)

順位	お花見の予算は?(円)		場所取り時間は?(時間)		お花見好きですか?(%)				
	エリア	金額	エリア	時間	エリア	大好き	好き	まあまあ	好きではない
1	青森	3,824	青森	1時間48分	佐賀	50	37	13	0
2	熊本	3,105	熊本	1時間36分	宮崎	46	34	20	0
3	山梨	3,000	長崎	1時間36分	山梨	45	31	18	6
4	岡山	2,927	愛媛	1時間30分	青森	41	30	25	4
5	京都	2,901	鹿児島	1時間30分	鹿児島	40	39	18	3
6	鹿児島	2,894	大分	1時間12分	徳島	40	38	20	2
7	福島	2,891	宮崎	1時間12分	長崎	40	45	15	0
8	秋田	2,891	和歌山	1時間12分	鳥取	39	29	32	0
9	宮崎	2,844	宮城	1時間12分	福井	39	45	10	6
10	新潟	2,836	石川	1時間6分	奈良	38	34	22	6
11	山口	2,807	福岡	1時間6分	新潟	37	44	16	3
12	広島	2,795	島根	1時間6分	熊本	37	39	21	3
13	愛媛	2,775	栃木	1時間	埼玉	37	39	19	5
14	奈良	2,773	広島	1時間	沖縄	36	36	25	3
15	福井	2,760	岐阜	1時間	岐阜	36	36	22	6
16	山形	2,735	岡山	54分	福岡	36	44	18	2
17	岩手	2,722	愛知	54分	山口	35	45	18	2
18	島根	2,722	東京	54分	滋賀	35	43	18	4
19	徳島	2,717	山梨	54分	香川	35	51	13	1
20	香川	2,713	北海道	54分	大阪	35	43	18	4
21	福岡	2,682	大阪	48分	群馬	35	37	21	7
22	高知	2,671	三重	48分	島根	34	40	21	5
23	栃木	2,633	滋賀	48分	大分	34	50	12	4
24	富山	2,625	秋田	48分	長野	34	44	21	1
25	和歌山	2,620	茨城	48分	広島	33	45	19	3
26	東京	2,591	高知	48分	茨城	33	37	24	6
27	北海道	2,590	埼玉	48分	岩手	33	49	16	2
28	愛知	2,560	千葉	48分	秋田	32	54	14	0
29	三重	2,546	徳島	48分	山形	32	38	26	4
30	茨城	2,535	佐賀	48分	神奈川	32	42	22	4
31	大阪	2,529	静岡	48分	富山	32	36	27	5
32	滋賀	2,528	香川	48分	栃木	32	42	24	2
33	千葉	2,520	山口	42分	東京	32	43	21	4
34	長野	2,481	京都	42分	千葉	31	46	19	4

35	宮城	2,476	神奈川	42分	京都	31	43	21	5
36	佐賀	2,469	福島	42分	岡山	31	43	23	3
37	埼玉	2,461	岩手	42分	愛媛	31	45	20	4
38	神奈川	2,453	奈良	42分	和歌山	30	38	26	6
39	兵庫	2,448	山形	42分	静岡	30	45	21	4
40	静岡	2,438	兵庫	42分	愛知	30	43	24	3
41	群馬	2,436	福井	36分	兵庫	29	43	23	5
42	石川	2,427	鳥取	36分	三重	28	48	23	1
43	長崎	2,424	新潟	36分	高知	27	56	15	2
44	大分	2,344	長野	30分	宮城	27	46	18	9
45	岐阜	2,269	群馬	30分	北海道	26	48	19	7
46	沖縄	1,989	沖縄	30分	福島	23	50	25	2
47	鳥取	1,927	富山	12分	石川	20	55	25	0
-	全国平均	2,580	全国平均	48分	全国平均	32	43	21	4

桜を楽しむなら?(%)				
順位	エリア	色々な名所を 見たい	いつもの 場所で十分	お花見 しない
1	山梨	70	23	7
2	鳥取	70	19	11
3	富山	69	28	3
4	石川	64	34	2
5	福井	63	27	10
6	福島	60	34	6
7	高知	58	31	11
8	岩手	58	40	2
9	長崎	58	35	7
10	愛媛	57	29	14
11	沖縄	57	24	19
12	三重	57	36	7
13	徳島	57	37	6
14	北海道	56	30	14
15	群馬	56	35	9
16	岐阜	56	36	8
17	新潟	56	37	7
18	宮城	54	34	12
19	山形	54	44	2
20	広島	53	40	7

桜餅は道明寺・長命寺?(%)			
エリア	長命寺	道明寺	その他
北海道	7	92	1
青森	38	61	1
岩手	44	56	0
宮城	34	62	4
秋田	89	10	1
山形	49	48	3
福島	49	48	3
茨城	61	36	3
栃木	53	45	2
群馬	57	40	3
埼玉	53	44	3
千葉	57	41	2
東京	50	47	3
神奈川	49	49	2
新潟	10	90	0
富山	43	52	5
石川	44	47	9
福井	5	95	0
山梨	28	70	2
長野	63	33	4

21	鹿児島	53	38	9
22	茨城	52	37	11
23	静岡	52	38	10
24	栃木	52	37	11
25	熊本	51	37	12
26	福岡	51	42	7
27	奈良	51	39	10
28	佐賀	51	40	9
29	青森	51	41	8
30	千葉	51	41	8
31	宮崎	51	42	7
32	長野	51	42	7
33	秋田	50	45	5
34	京都	50	41	9
35	香川	50	40	10
36	埼玉	50	40	10
37	愛知	50	39	11
38	島根	49	43	8
39	滋賀	49	45	6
40	岡山	48	45	7
41	東京	48	44	8
42	大阪	47	44	9
43	神奈川	47	45	8
44	兵庫	46	46	8
45	大分	45	49	6
46	和歌山	43	46	11
47	山口	40	52	8
—	全国平均	50	41	9

岐阜	5	95	0
静岡	20	77	3
愛知	6	93	1
三重	6	92	2
滋賀	7	92	1
京都	3	95	2
大阪	4	95	1
兵庫	4	94	2
奈良	1	98	1
和歌山	5	93	2
鳥取	41	57	2
島根	82	16	2
岡山	4	93	3
広島	8	89	3
山口	5	92	3
徳島	3	97	0
香川	2	94	4
愛媛	4	96	0
高知	5	92	3
福岡	5	94	1
佐賀	2	94	4
長崎	6	92	2
熊本	3	96	1
大分	2	97	1
宮崎	6	90	4
鹿児島	4	96	0
沖縄	19	77	4
全国平均	31	67	2