



2025年5月期 第2四半期決算

株式会社ウェザーニューズ
2024年12月27日



1. 2025年5月期 第2四半期決算概要

- 実績サマリ
- Domain別売上
- Sea Domain、Internet Domainの詳細

2. 2025年5月期 通期業績予想

3. 最近の主なトピックス

4. 配当方針

【売上】 11,609百万円(前年同期比4.1%増): 上期として過去最高売上。Sea, Land Domainが売上成長を牽引

【営業利益】 1,676百万円(前年同期比32.8%増): 開発環境の強化でAIを活用した運営の効率化が進み増益

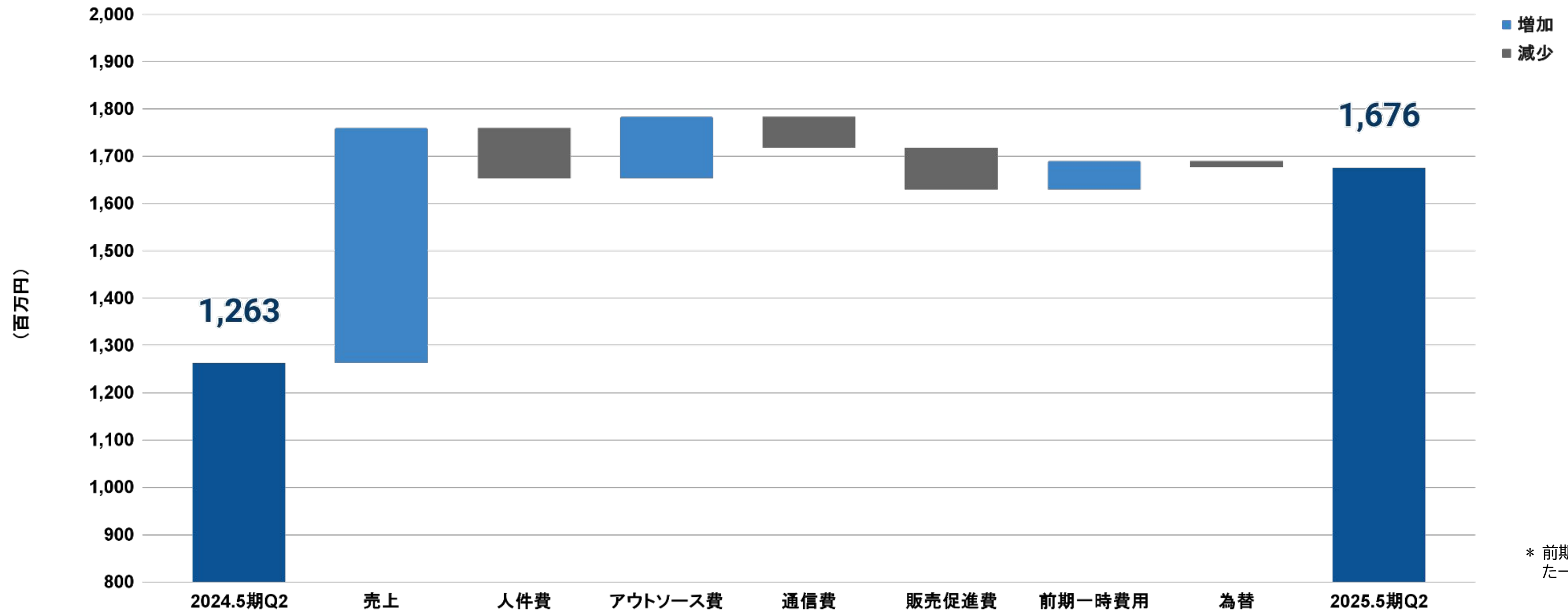
単位:百万円	2024.5期 Q2 累計実績	2025.5期 Q2 累計実績	前年同期比
売上高	11,150	11,609	+4.1%
営業利益	1,263	1,676	+32.8%
営業利益率 (%)	11.3	14.4	+3.1Pt
経常利益	1,284	1,622	+26.3%
親会社株主に帰属する 中間純利益	1,018	1,134	+11.4%
EPS (円)	46.1	51.3	+5.2円
為替 (USD/JPY) (円)	145.8	151.6	+5.8円

注)EPS:株式分割後の金額を記載しております。
(効力発生日:2024年12月1日)

1. 2025年5月期 第2四半期決算概要

営業利益の増減

- スtock型ビジネスで売上は堅調に推移
- 海外営業・開発人財の強化や定年退職制度にかかる費用の増加により人件費が増加
- 天候の状況に鑑みた柔軟な広告投資により、前年同期比で販売促進費が増加



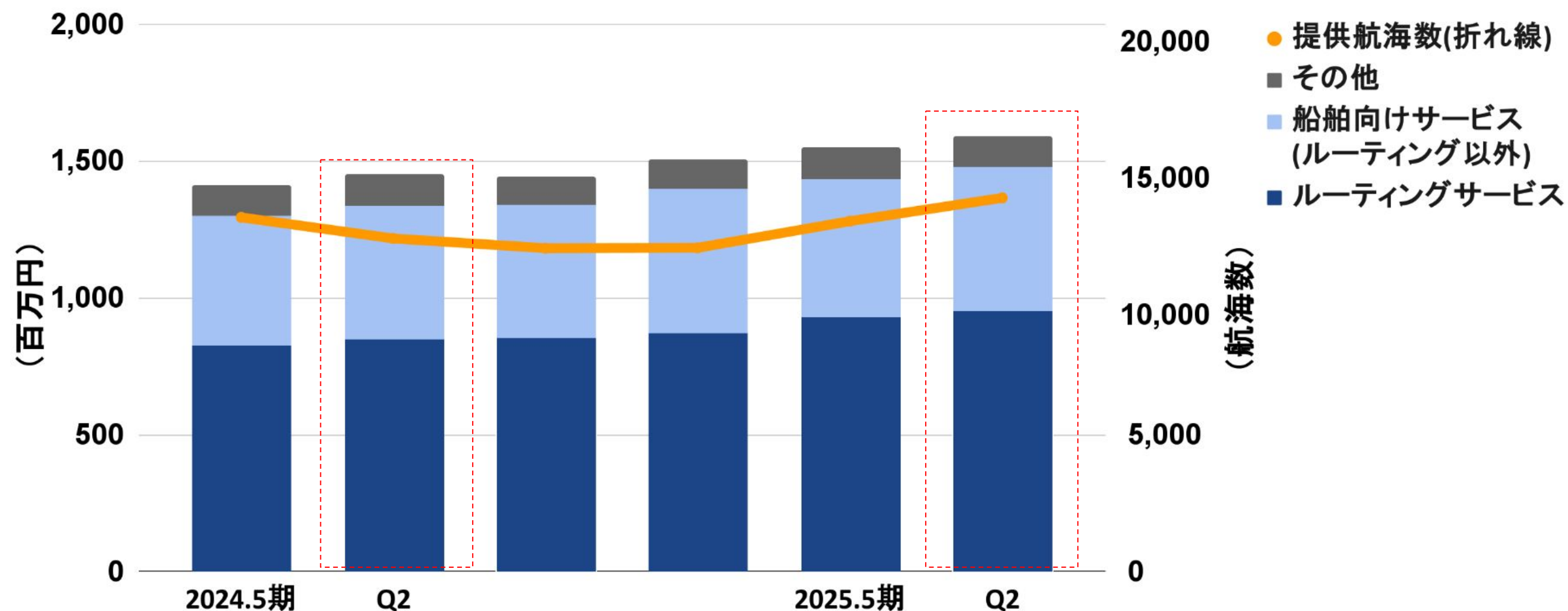
* 前期一時費用：38期計上した一時的な外注費等

1. 2025年5月期 第2四半期決算概要 Domain別売上

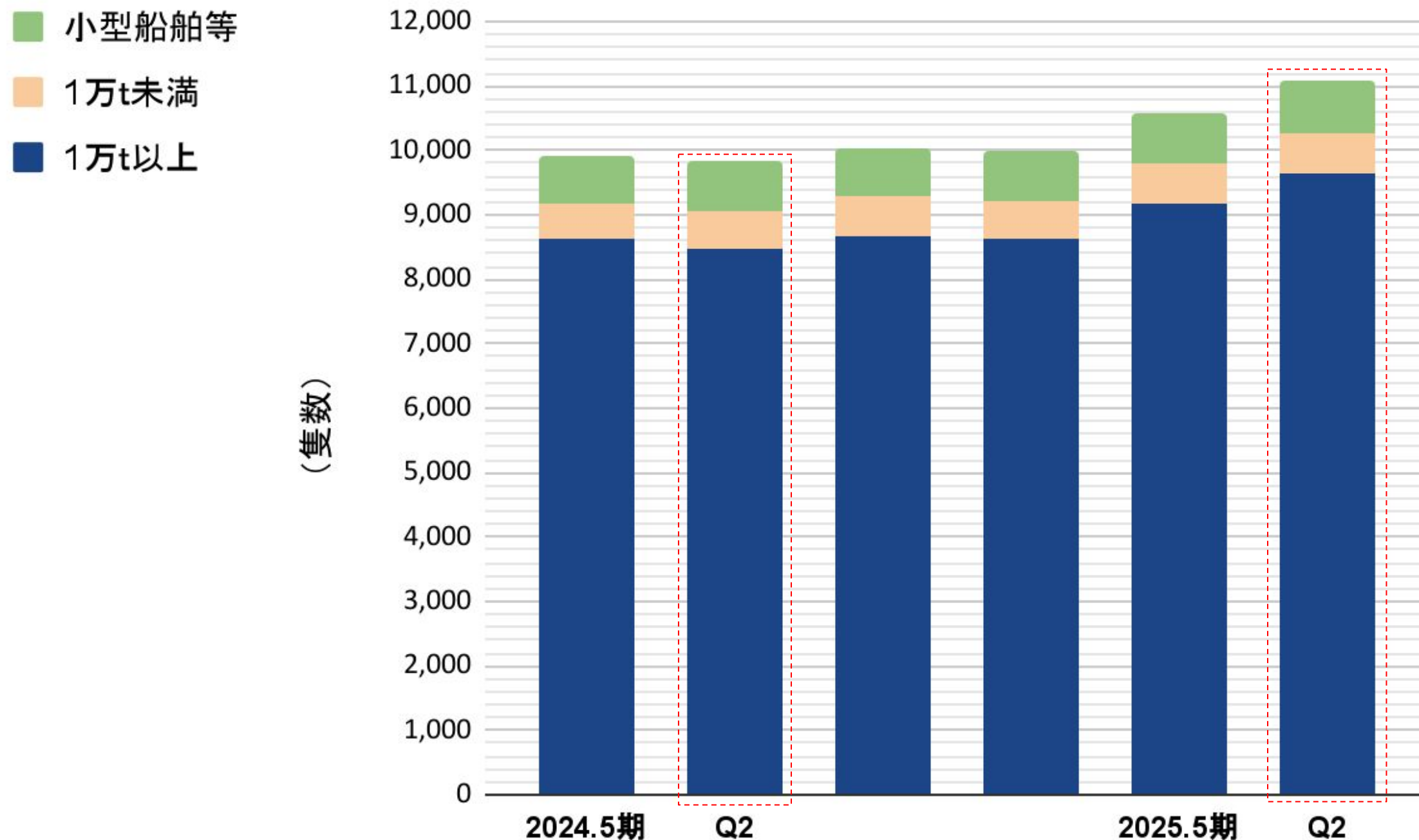
単位:百万円	2024.5期 Q2累計実績	2025.5期 Q2累計実績	前年同期比 (%)	事業状況
Sea Domain	2,863	3,141	+9.7	<ul style="list-style-type: none"> 中東情勢に起因する物流混乱が継続するも、世界経済の緩やかな回復で荷動きは堅調に推移 当社においては欧州市場中心に大型顧客の単価増を伴う契約更新、為替影響も寄与し増収
Sky Domain	588	654	+11.1	<ul style="list-style-type: none"> エアライン市場において、国内のレジャー需要やインバウンド需要が好調に推移し旅客数が増加 当社においては、特にアジアのエアライン顧客向けの売上が寄与し増収
Land Domain	3,010	3,233	+7.4	<ul style="list-style-type: none"> 拠点防災や輸送影響、安全確保の観点で気象情報のニーズが高まり、高速道路市場の顧客数が拡大 エネルギー/小売市場では、従来型サービスに加えSaaS型プロダクトの拡販で増収
Internet Domain	4,233	4,281	+1.1	<ul style="list-style-type: none"> 極端気象や気象災害の頻発などを背景に気象情報のニーズが高まる中、TVCMやネット広告の投資継続によりアプリ使用頻度が向上し、アプリ利用者数増加 サブスクリプションサービス売上及び広告収入が堅調。キャリア向け売上は低迷継続も全体で増収を堅持
ストック売上 合計	10,695	11,310	+5.7	—
フロー売上	455	299	△34.3	<ul style="list-style-type: none"> 将来のストック売上につながる一時的な調査やシステム販売などの売上(売り上げに占める割合は小さいためコメントは割愛)
総計	11,150	11,609	+4.1	—

【市況】 中東情勢による物流混乱は残るものの、世界経済の緩やかな回復で荷動きは堅調
 【業績】 提供航海数が増加した他、一部顧客の単価増を伴う契約更新や為替の影響で増収

売上高および提供航海数の四半期推移

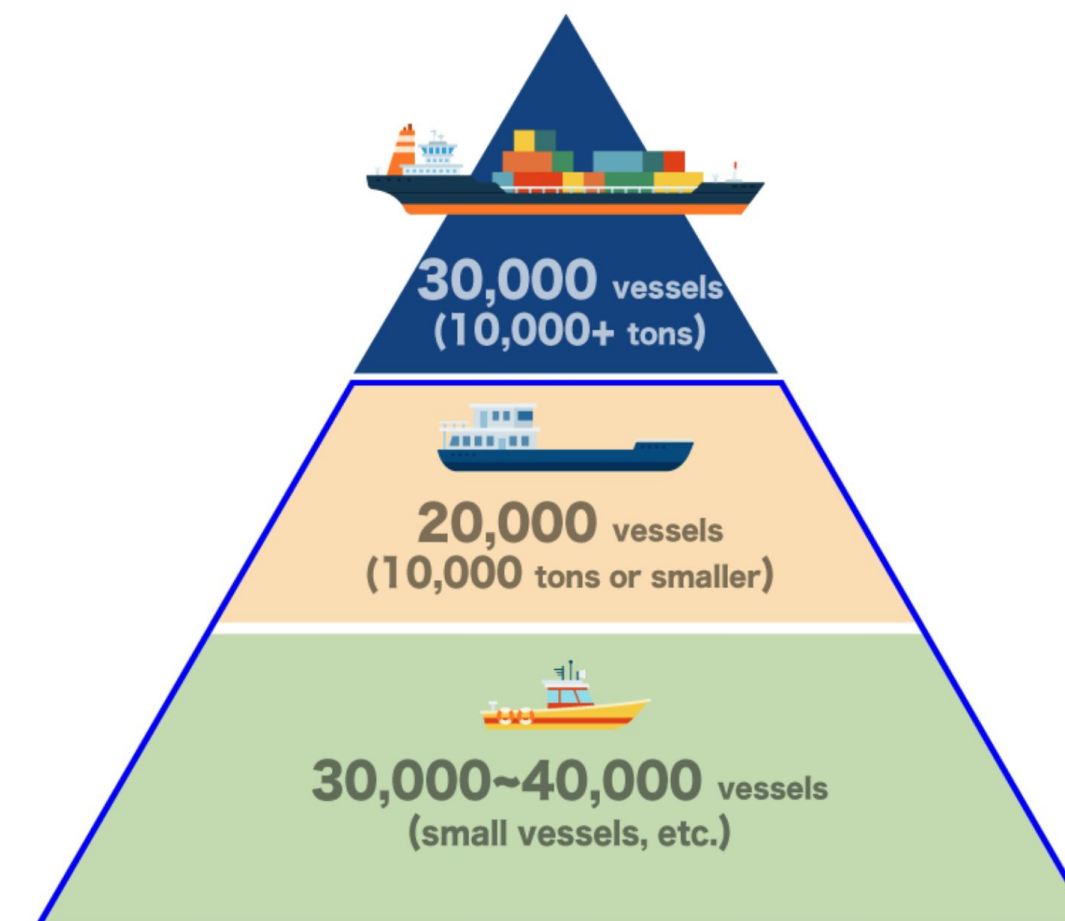


サービス提供隻数



当社サービスを利用している隻数
(複数サービス利用時も1隻カウント)

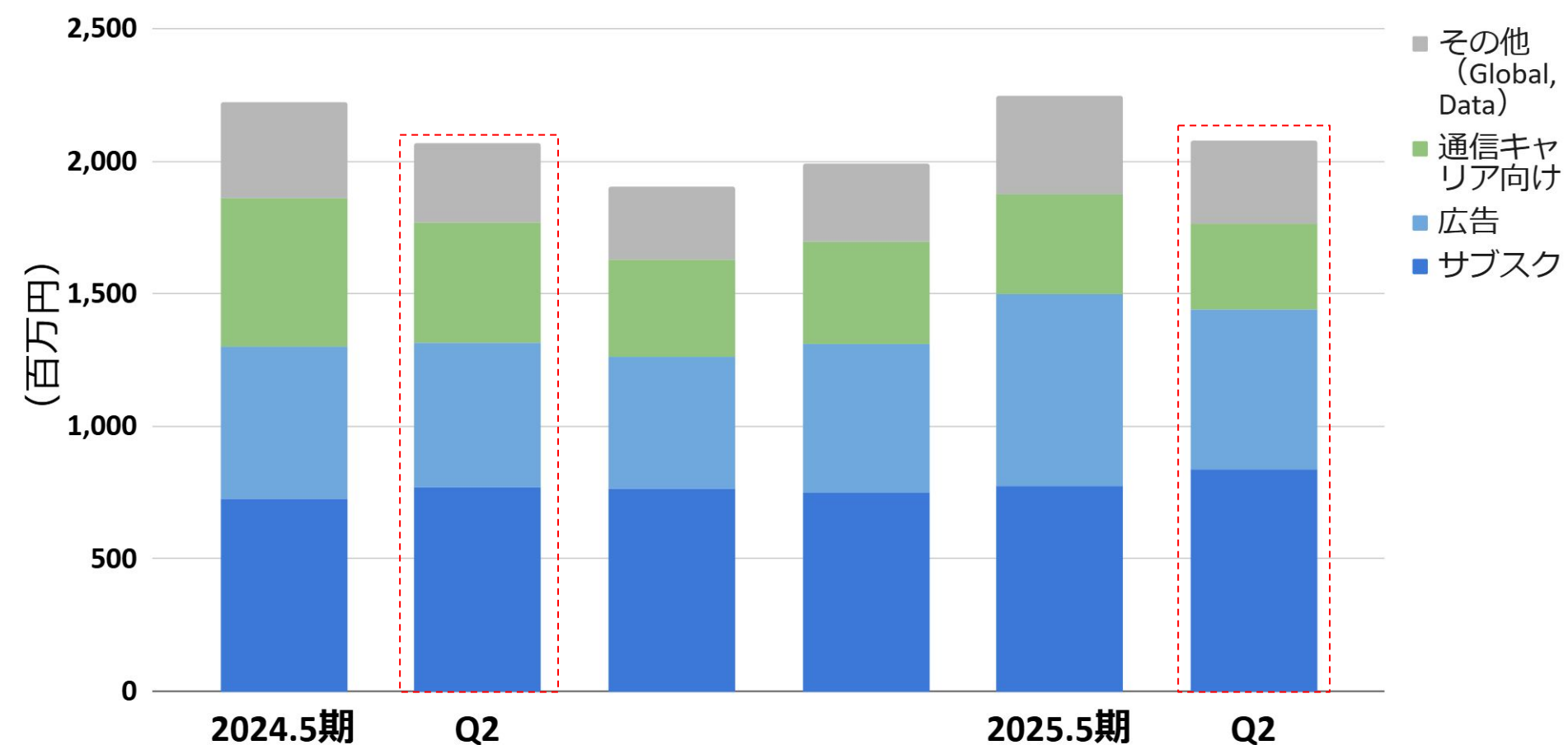
航海気象事業におけるTAM (中期経営計画より)



1. 2025年5月期 第2四半期決算概要 Internet Domainの詳細

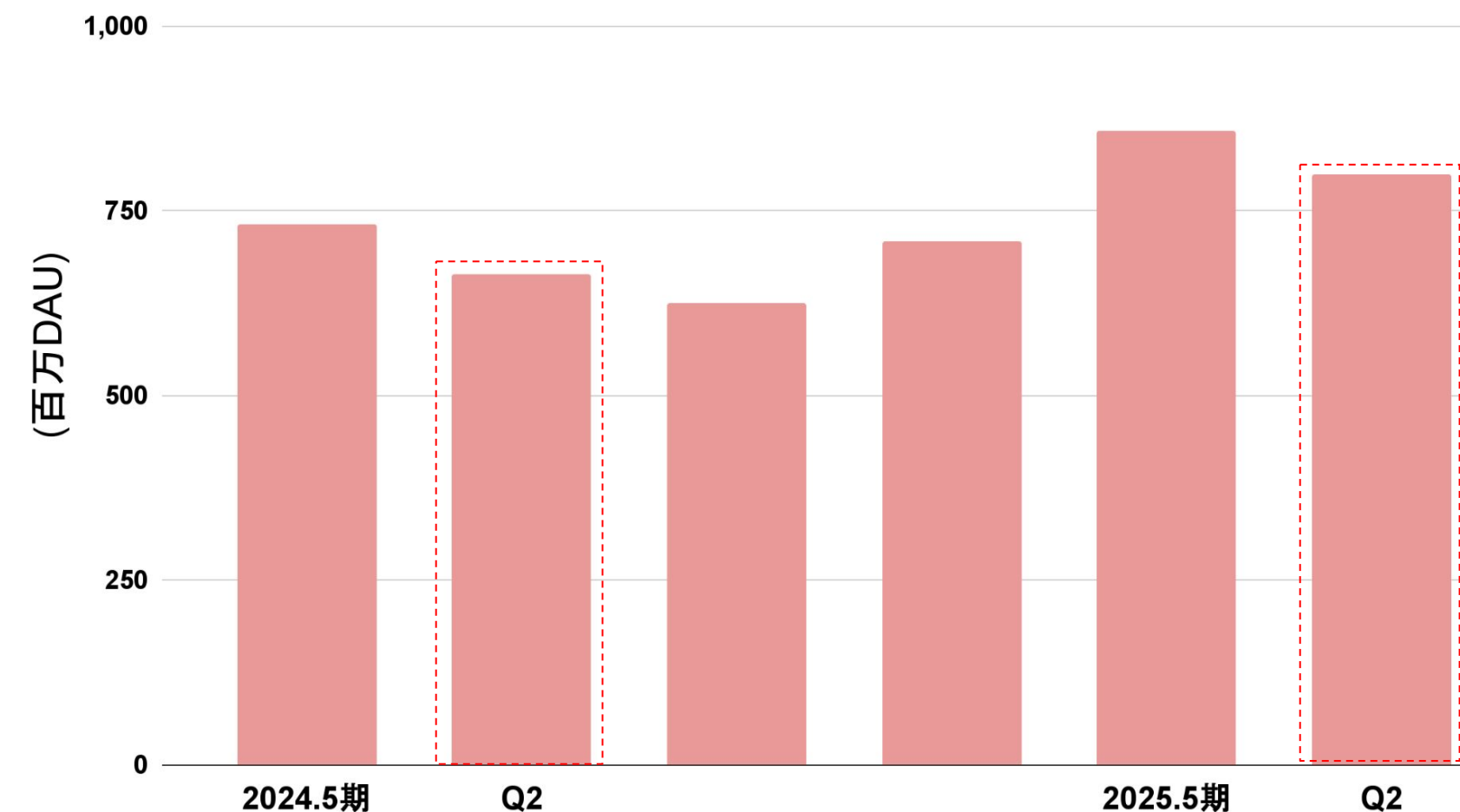
- 戦略的な広告投資による効果で、アプリやウェブユーザーが増加し累積DAUが増加
- アプリ利用者の増加で広告とサブスク売上が増加
- 一部顧客のレベニューシェア比率低下により通信キャリア向け売上は減少

売上高 四半期推移



注) 2025年5月期Q1より売上高グラフの構成を細分化しました。従来サブスク売上に通信キャリア向けを含めていましたが、自社サブスクと通信キャリア向けを区分しました。また広告に含めていた一部の海外売上を「その他」に変更しました。

累積DAU 四半期推移



注) 2025年5期Q1より、売上構成比の変化や自社コンテンツへのアクセスをより適切に表現するため、累積DAUの集計対象を一部変更しました。

2. 2025年5月期 通期業績予想 通期業績予想サマリ

■ 期初計画から据え置き

【売上】 23,500百万円(前期比 5.7%増)

Internet Domainの成長継続、Sea Domainの欧州成長、Land DomainでのSaaSビジネス拡大で増収を計画

【営業利益】 3,800百万円(前期比 16.2%増)

利益体質化の着実な進展を背景に、各段階利益で過去最高益を目指す

単位:百万円	2024.5期 実績	2025.5期 計画	前期比
売上高	22,242	23,500	+5.7%
営業利益	3,270	3,800	+16.2%
営業利益率 (%)	14.7	16.2	+1.5Pt
経常利益	3,341	3,800	+13.7%
親会社株主に帰属する 当期純利益	2,437	2,700	+10.8%
EPS (円)	221	244	+23.3円
ROE (%)	12.8	13.3	+0.5Pt
為替 (USD/JPY) (円)	147.9	150.0	+2.1円

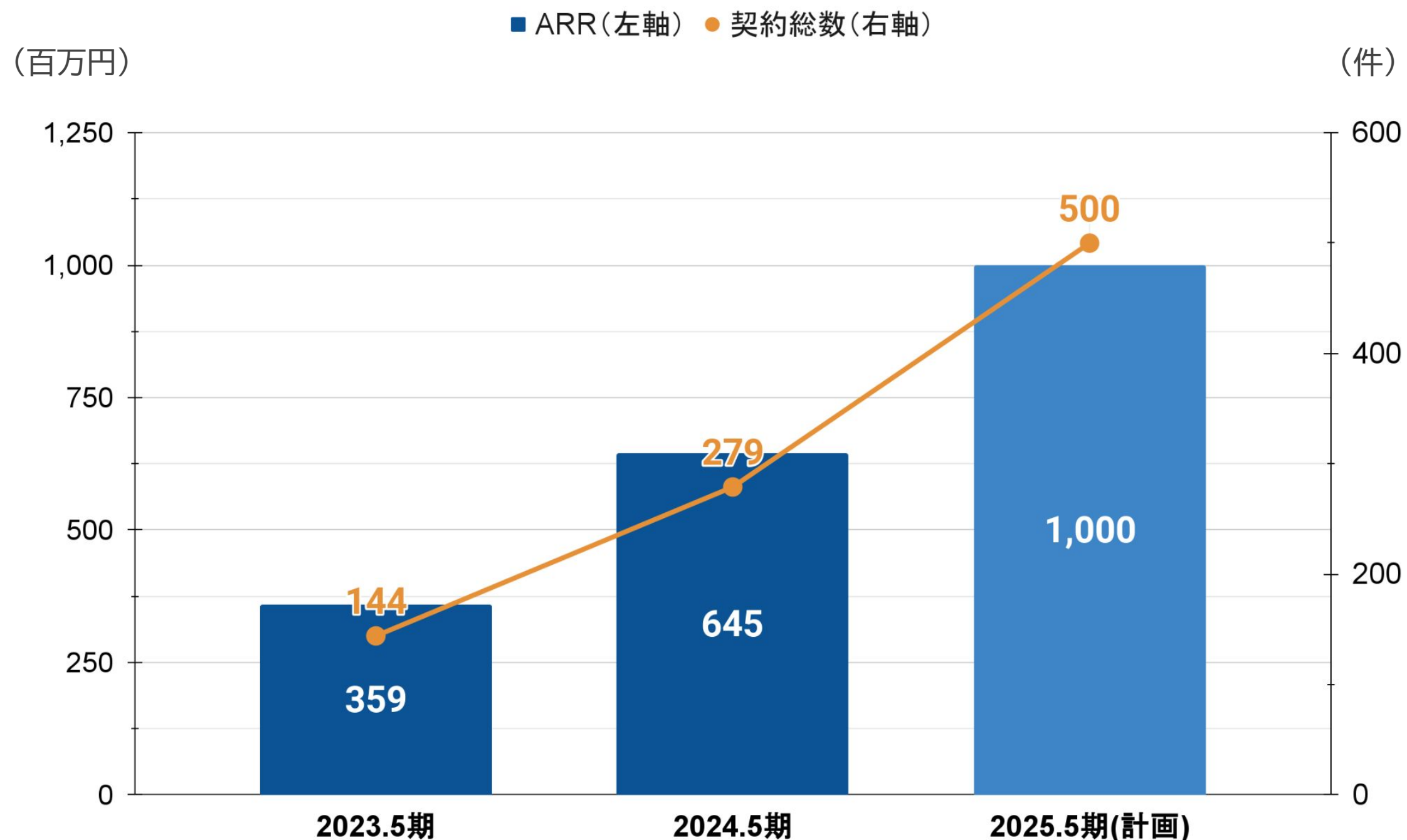
注)EPS:株式分割前の金額を記載しております。

2. 2025年5月期 通期業績予想
Domain別 売上予想

単位:百万円 Domain	2024.5期 実績	2025.5期 計画	前期比
Sea	5,813	6,000	+3.2%
Sky	1,210	1,260	+4.0%
Land	6,301	6,740	+7.0%
Internet	8,082	8,700	+7.6%
ストック売上 合計	21,407	22,700	+6.0%
フロー売上	835	800	△4.3%
総 計	22,242	23,500	+5.7%

WxTech(ウェザーテック)の主要KPI進捗

- SaaS型プロダクトの充実と新たな顧客層へのリーチが進み、ARRは継続して増加
- 解約率は低位で推移しており、2025.5期も継続的な成長を見込む



*1 スポット契約を除く
*2 実績の精査を行い一部数値修正

3. 最近の主なトピックス

統合型の航海気象サービス 「Sea Navigator」を提供開始



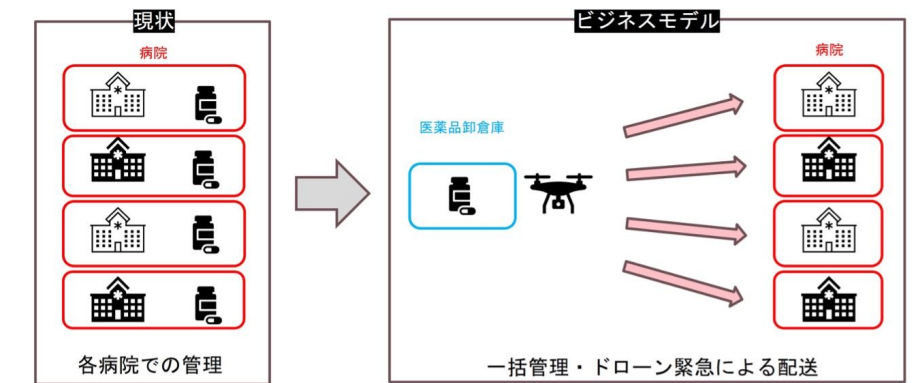
<https://jp.weathernews.com/news/49134/>

ウェザーニュースアプリ 海外旅行者向け「世界天気」提供開始



<https://jp.weathernews.com/news/50252/>

ドローン 医薬品配送ビジネスモデルの 実現にむけた検証を実施



<https://jp.weathernews.com/news/49870/>

「ウェザーニュース for business」 大雪対策コンテンツを提供開始



<https://jp.weathernews.com/news/50063/>

高性能気象IoTセンサー 「ソラテナPro」道路凍結指数を追加



<https://jp.weathernews.com/news/49910/>

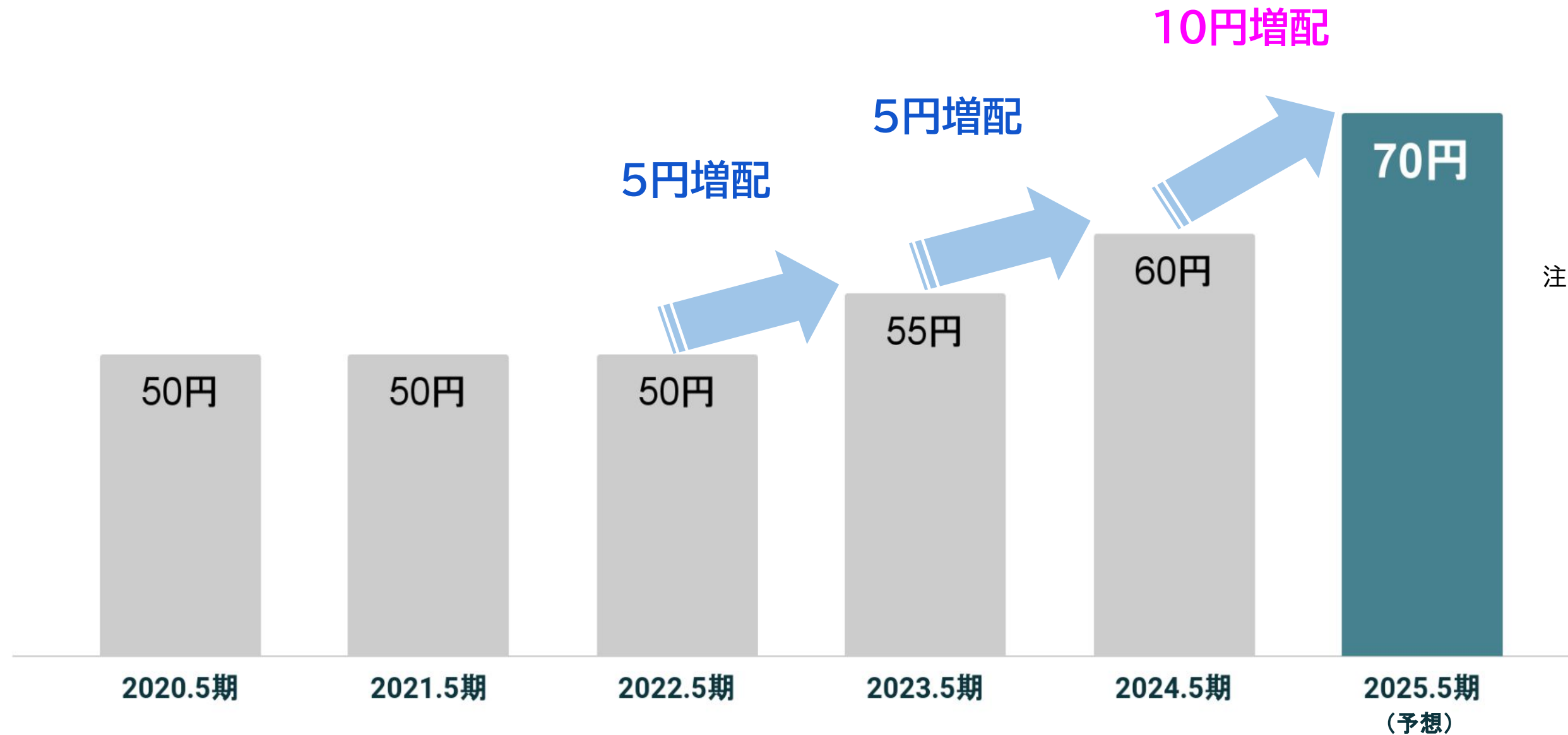
積雪による発電量の低下を考慮した 太陽光発電量予測データ 提供開始



<https://jp.weathernews.com/news/49728/>

3年連続増配予定

- 「高貢献、高収益、高分配」の考えのもと、中長期にビジネスを推進する戦略的事業投資を優先しつつ、長期安定配当として最適な自己資本水準及び投資環境、利益等を総合的に考慮して配当を決定
- 当期(2025.5期)は1株当たりの年間配当を70円(3年連続増配)とする予定



注) 株式分割後の金額を記載しております。
なお、株式分割は2024年12月1日を効力発生日としておりますので、2024年11月30日を基準日とする第2四半期末配当金の支払いについては、株式分割前の株式数を基準に実施いたします。



APPENDIX

事業間シナジーの強化、及び事業横断的なSaaSビジネス拡大を推進するため、
既存のPlanning(事業部)を4つのDomain(事業領域)として再定義

※24年5月期決算(2024年7月)より決算資料に反映

Sea Domain



航海気象

Sky Domain



航空気象

Land Domain



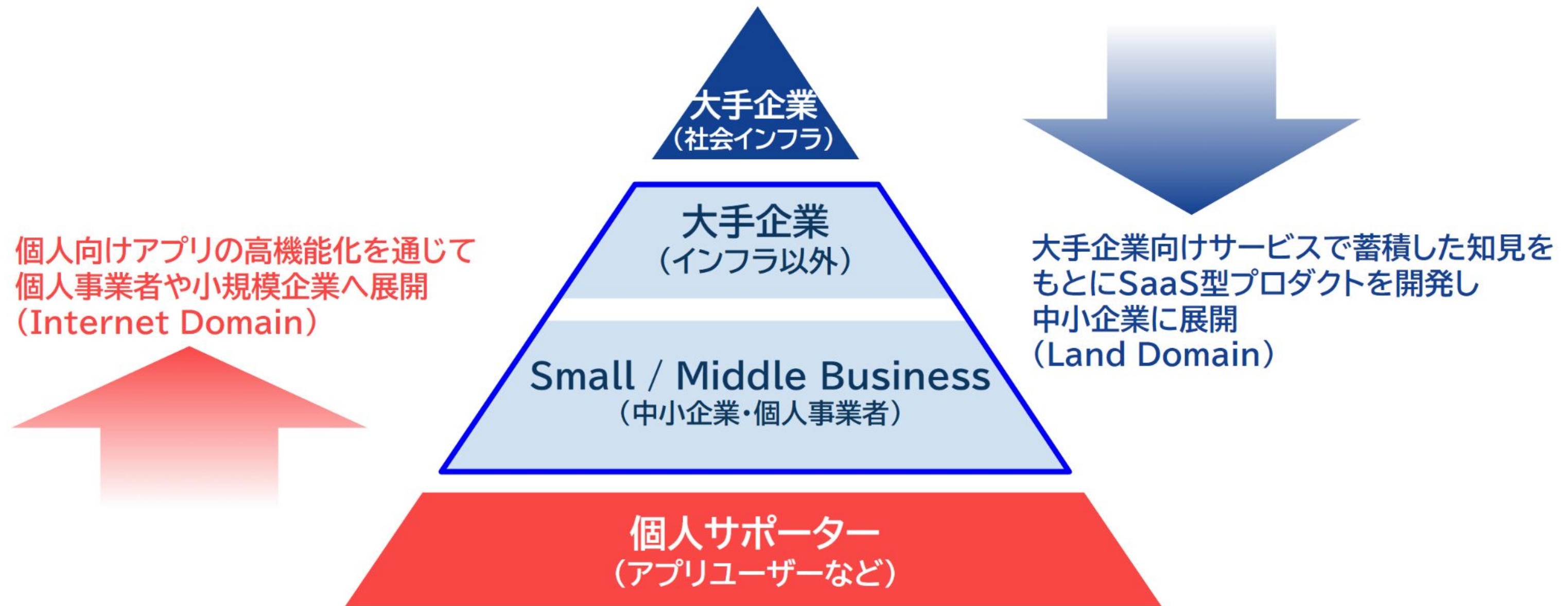
陸上気象
環境気象
気候テック
放送気象

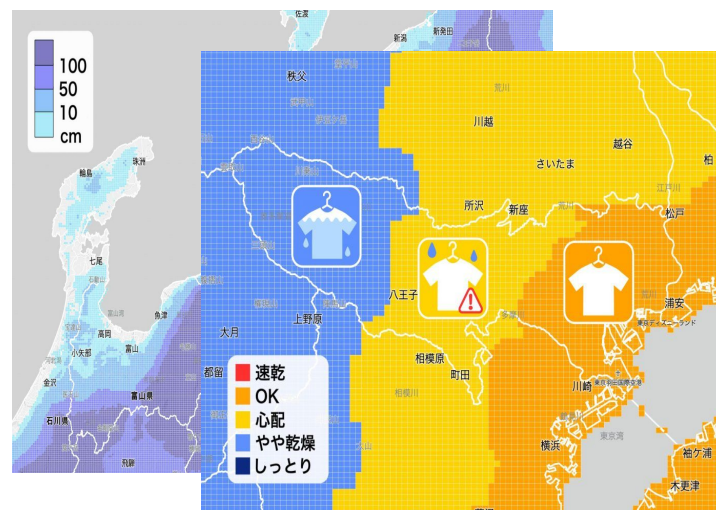
Internet Domain



モバイル・インターネット気象

【現中計期間】 新たなSaaSプロダクトを立ち上げ、新たな顧客層(中小企業)に展開
【中～長期】 既存サービスをSaaS型にシフトし、更なる利益体質化の実現を目指す





WxTech data

天気予報、過去の天気データはもちろん、地震や津波、火山などの災害リスクを伴ったデータ、また、桜の開花予測や花粉の飛散量、熱中症、紫外線、天気痛など、人の生活や健康に関連するデータなど、自然現象にまつわるあらゆるデータを提供。

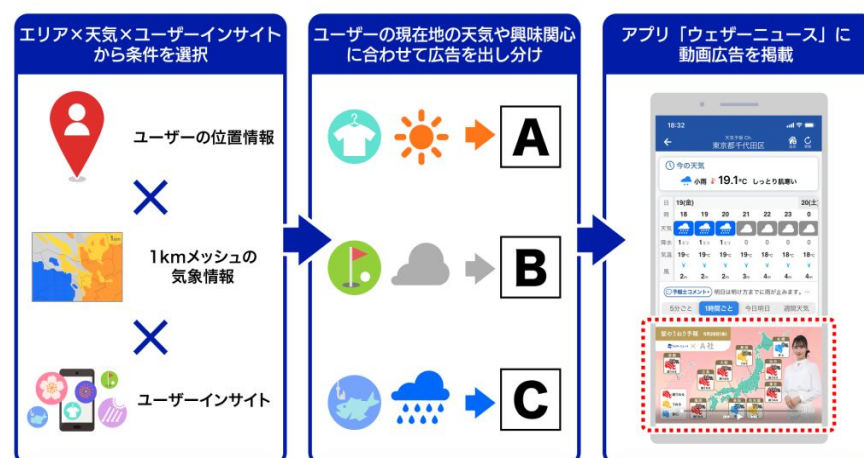
(価格:月額30,000円~)



ウェザーニュース for business

アプリ「ウェザーニュース」にお客様のビジネスに必要なお天気ページを追加。施設や店舗、営業所を地点登録することで、ビジネスの意思決定に関わるプッシュ通知をピンポイントで受け取ることができます。

(価格:月額29,400円~)



WxTech Ads

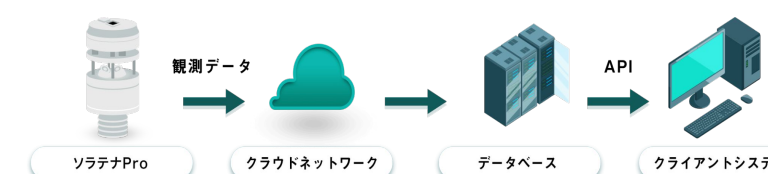
高解像度気象データとユーザーの現在地情報を掛け合わせ、気象状況に応じた広告をアプリ「ウェザーニュース」内で自動配信。定期的に気象情報を読覧してくるユーザーへタイムリーに働きかけ、商品への興味関心や購買意欲の向上を促進。

(価格:500,000円~)

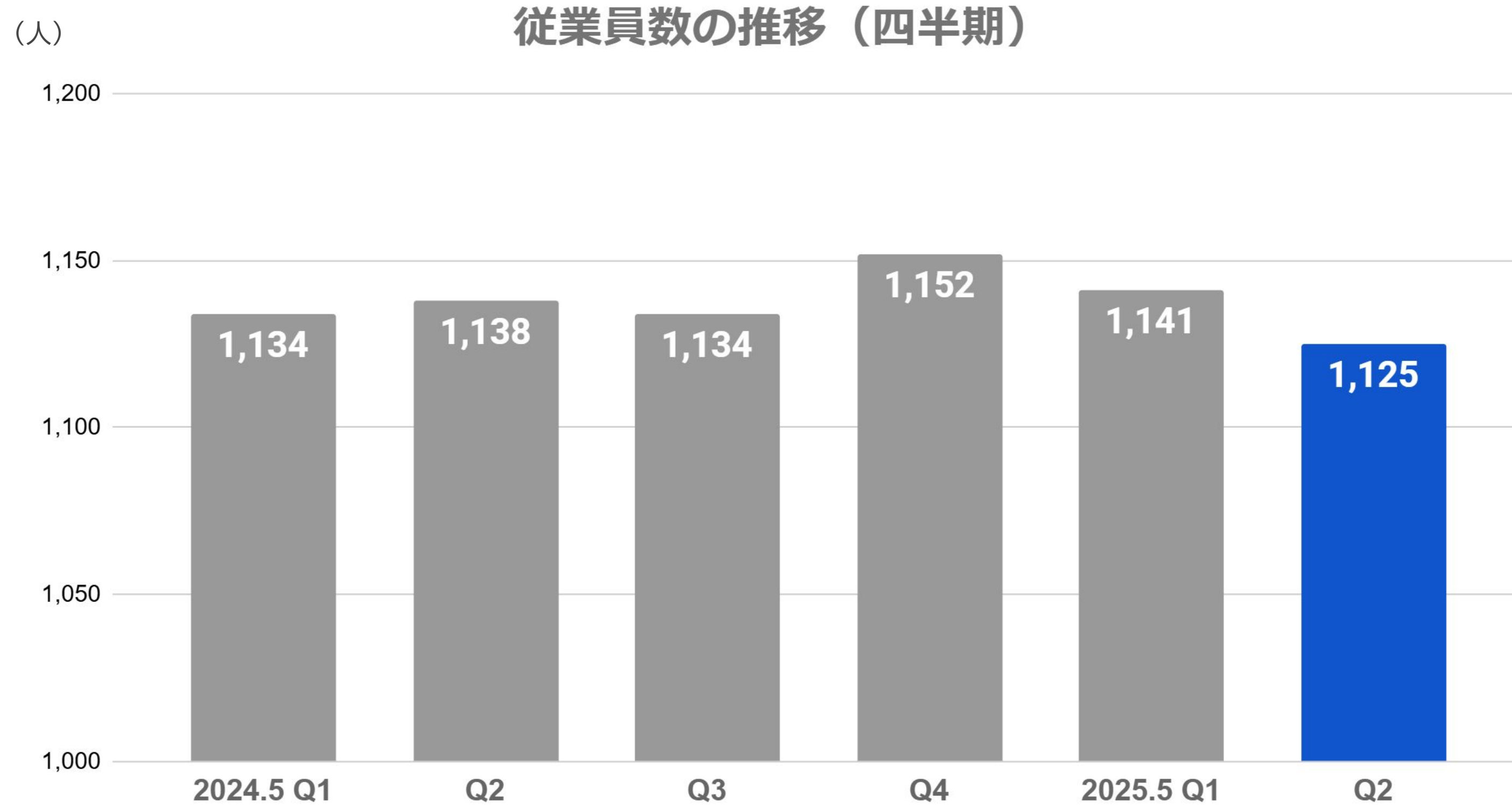


WxTech IoT (ソラテナPro)

小型、軽量、省電力のIoTセンサーで現場の気象を見える化。企業の安全対策や生産性向上、マーケティング施策や分析を強力にサポートします。



(価格:月額25,000円~)
※レンタルの場合



Appendix 連結貸借対照表

単位:百万円	2024.5期 Q2 実績	2024.5期 実績	2025.5期 Q2 実績
流動資産	17,460	19,392	19,915
固定資産	3,591	3,665	3,469
資産合計	21,052	23,058	23,385
流動負債	1,803	2,718	2,430
固定負債	254	551	658
負債合計	2,058	3,270	3,088
純資産合計	18,994	19,788	20,296
自己資本比率 (%)	89.8	85.4	86.5
1株あたり純資産 (円)	855.9	891.8	913.7

注)1株あたり純資産:株式
分割後の金額を記載し
ております。
(効力発生日:2024年
12月1日)

連結損益計算書(2024年5月期Q2 vs 2025年5月期Q2)

単位:百万円	2024.5期 Q2 実績	2025.5期 Q2 実績	前年 同期比
売上高	5,570	5,766	+3.5%
営業利益	847	1,221	+44.1%
営業利益率 (%)	15.2	21.2	+6.0Pt
経常利益	840	1,234	+46.8%
親会社株主に帰属する 四半期純利益	589	854	+45.0%
EPS (円)	26.7	38.6	+11.9円
為替 (USD/JPY) (円)	149.1	149.0	△0.1円

注)EPS:株式
分割後の金
額を記載し
ております。
(効力発生日
:2024年
12月1日)

Domain別売上 (2024年5月期Q2 vs 2025年5月期Q2)

単位:百万円	2024.5期 Q2 実績	2025.5期 Q2 実績	前年同期比
Sea Domain	1,451	1,590	+9.6%
Sky Domain	301	326	+8.3%
Land Domain	1,523	1,633	+7.2%
Internet Domain	2,020	2,058	+1.9%
ストック売上 合計	5,297	5,608	+5.9%
フロー売上	273	157	△42.5%
総計	5,570	5,766	+3.5%

	2024.5期				2025.5期	
単位:百万円	Q1	Q2	Q3	Q4	Q1	Q2
Sea Domain	1,411	1,451	1,444	1,504	1,550	1,590
Sky Domain	287	301	307	314	327	326
Land Domain	1,487	1,523	1,645	1,645	1,600	1,633
Internet Domain	2,212	2,020	1,876	1,972	2,222	2,058
ストック売上 合計	5,398	5,297	5,274	5,437	5,701	5,608
フロー売上	181	273	233	147	141	157
総計	5,580	5,570	5,507	5,584	5,843	5,766



当社は、現在入手している情報及び合理的であると判断する一定の前提に基づき、本資料を作成しておりますが、本資料の正確性あるいは完全性について、当社は何ら表明及び保証するものではありません。

また、業績予想など将来に関する記述は、当社が現時点で合理的であると判断する一定の前提に基づいており、実際の業績は様々なリスクや不確定な要素などの要因により異なる場合があります。